

Det danske marked for buyout-kapital

Årsopgørelse 2016



Hovedkonklusioner: Det danske marked for buyout-kapital

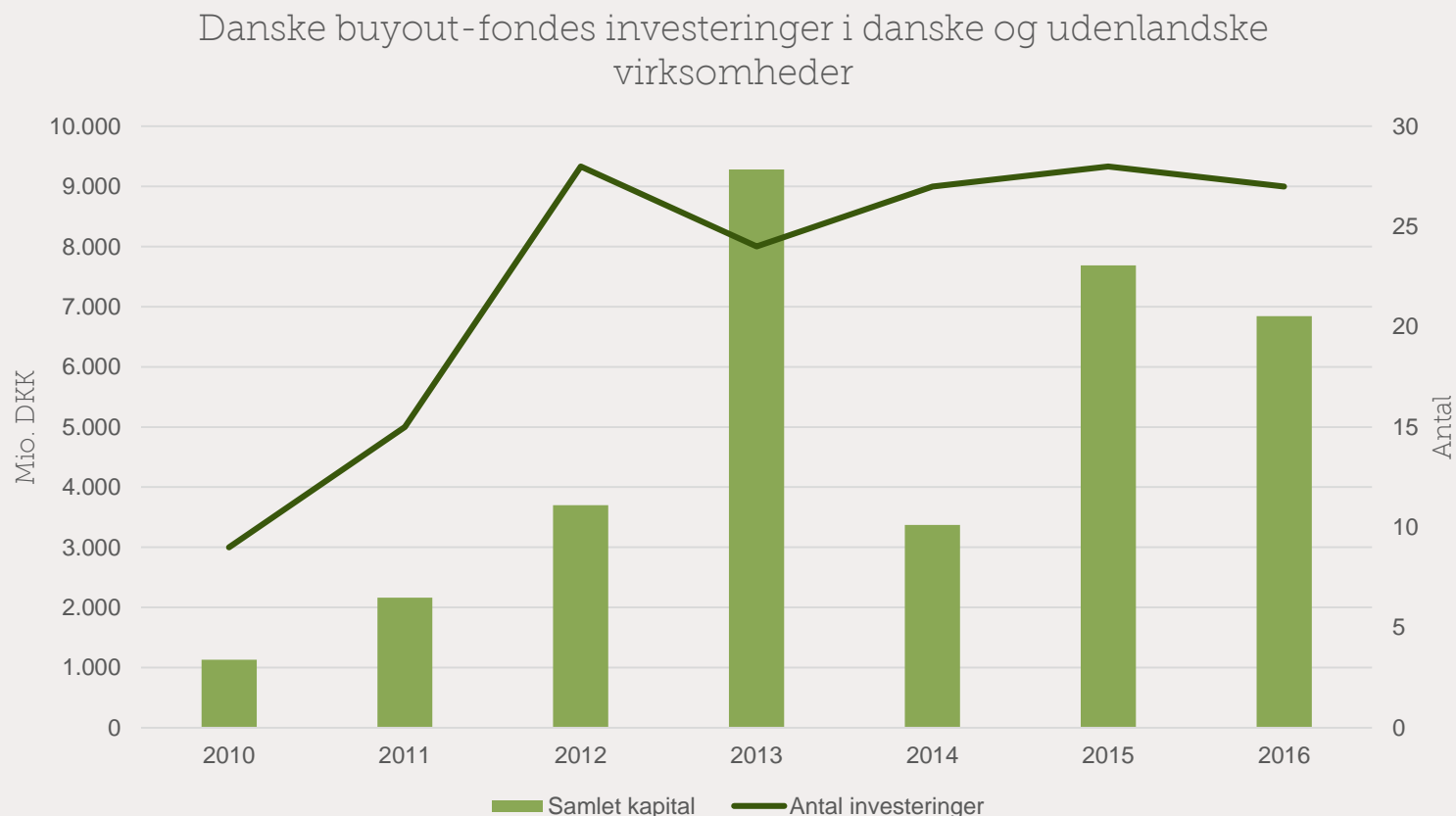
Markedet for buyout-kapital

- De danske buyout-fondes aktivitet faldt en smule i 2016 i forhold til året før (målt på beløb). Antallet af fondenes investeringer ligger dog stabilt.
- I 2016 var det danske ICT-virksomheder samt Handel og servicevirksomheder (herunder industri), der tiltrak langt størstedelen af kapitalen fra både danske og andre europæiske fonde. De danske transportvirksomheder tiltrak væsentligt mindre kapital i 2016 end året før. Samlet set betød det en tilbagegang i investeret buyout-kapital i de danske virksomheder.

Metode: Det danske marked for buyout-kapital

- Formålet med vores årsopgørelse er at give et overblik over udviklingen på markederne for buyout-kapital i Danmark.
- Opgørelsen er baseret på data fra Invest Europe (tidligere EVCA). Den viser både danske fondes investeringer i ind- og udenlandske virksomheder (industristatistik) samt investeringer i danske virksomheder foretaget af både danske og andre europæiske fonde (markedsstatistik).
- Data fra Invest Europe (IE) er baseret på spørgeskemaundersøgelser, hvor de europæiske kapital- og venturefonde årligt opgør deres aktivitet. IE fanger i gennemsnit ca. 60-80 pct. af de danske fondes aktivitet. Opgørelsen kan derfor bruges som en indikator for udviklingen i markederne og ikke nødvendigvis til at aflæse præcise investeringsniveauer.

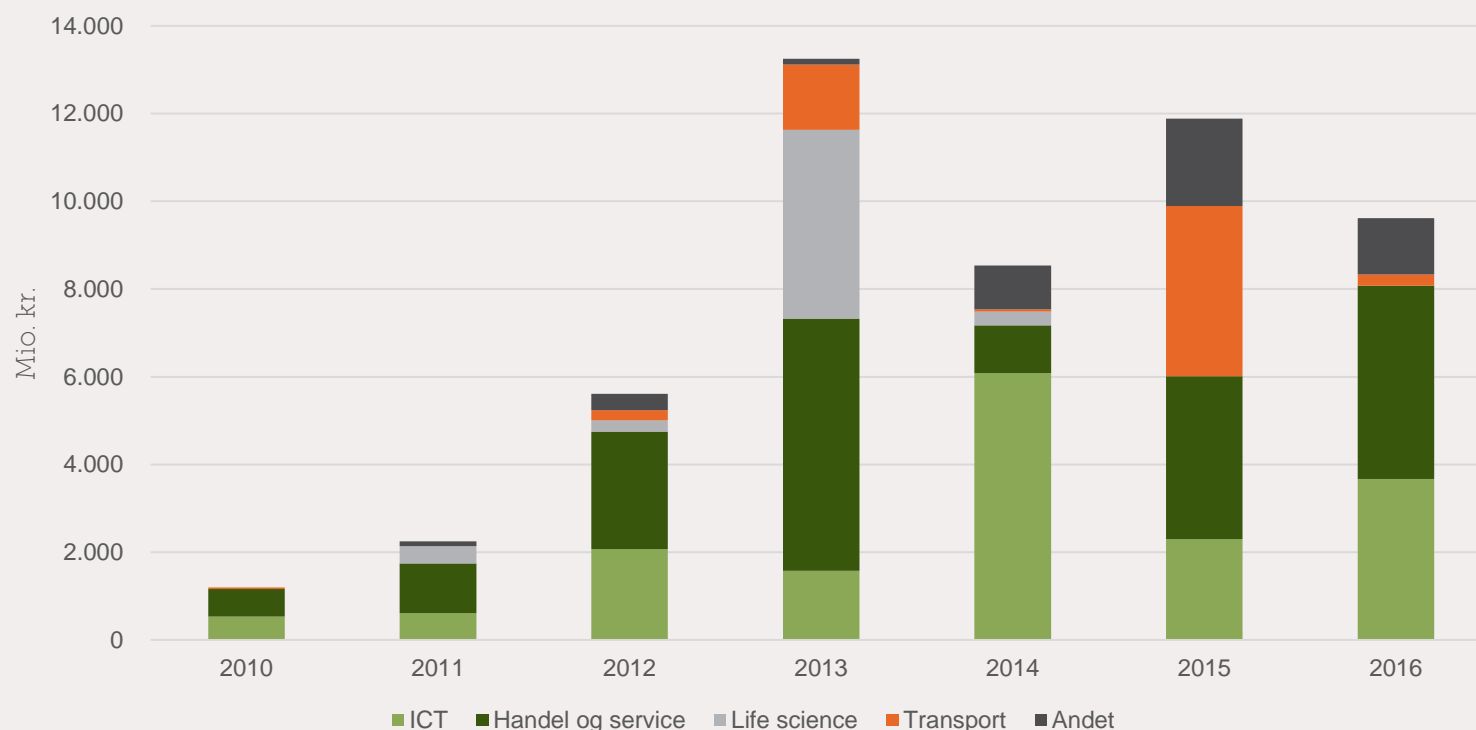
Stabilt antal investeringer, men en smule tilbagegang i mængden af investeret buyout-kapital



- De danske buyout-fondes aktivitet faldt 11% i 2016 i forhold til året før (målt på beløb). Antallet af investeringer var derimod stabilt.
- Bemærk at buyout-investeringer er karakteriseret ved få investeringer af betydelige beløb. Derfor skal udsving hen over perioden tolkes med varsomhed, da enkelte investeringer fylder relativt meget.

Danske virksomheder har samlet set tiltrukket mindre buyout-kapital, men i visse brancher er kapitalen øget

Investeret buyout (fra europæiske fonde) i danske virksomheder fordelt på brancher



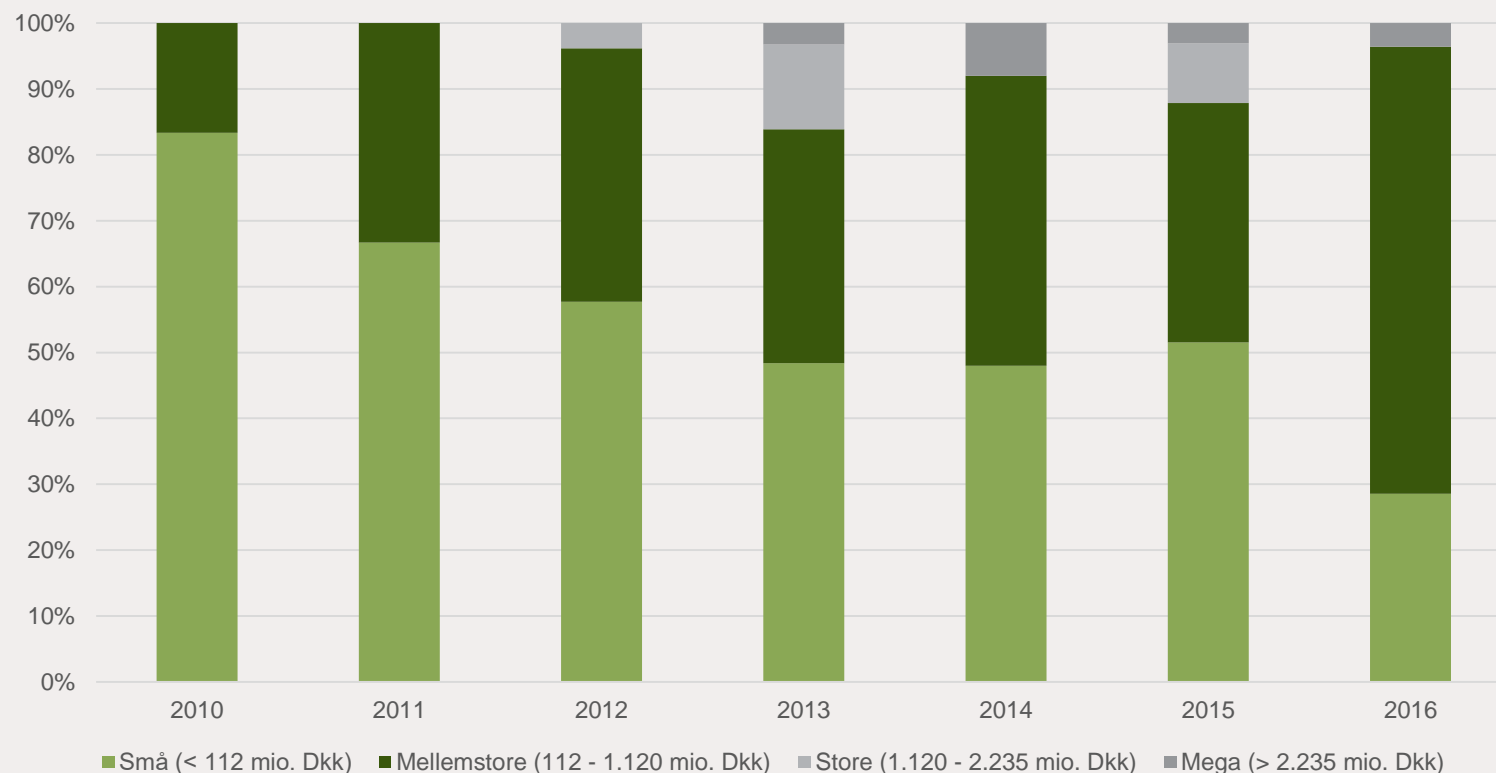
- I 2016 var det danske ICT- samt Handel og servicevirksomheder der tiltrak langt størstedelen af buyout-kapitalen. Den tilførte kapital til disse to brancher steg i forhold til året før.
- Til gengæld blev der investeret væsentligt mindre i danske transportvirksomheder.
- Samlet set betød det, at det var en tilbagegang i investeret buyout-kapital i de danske virksomheder.

* Handel og service omfatter også industri virksomheder

*Andet omfatter bl.a. landbrug samt bygge og anlæg

Tæt på fordobling af mellemstore investeringer i danske virksomheder - men færre små og store investeringer i 2016

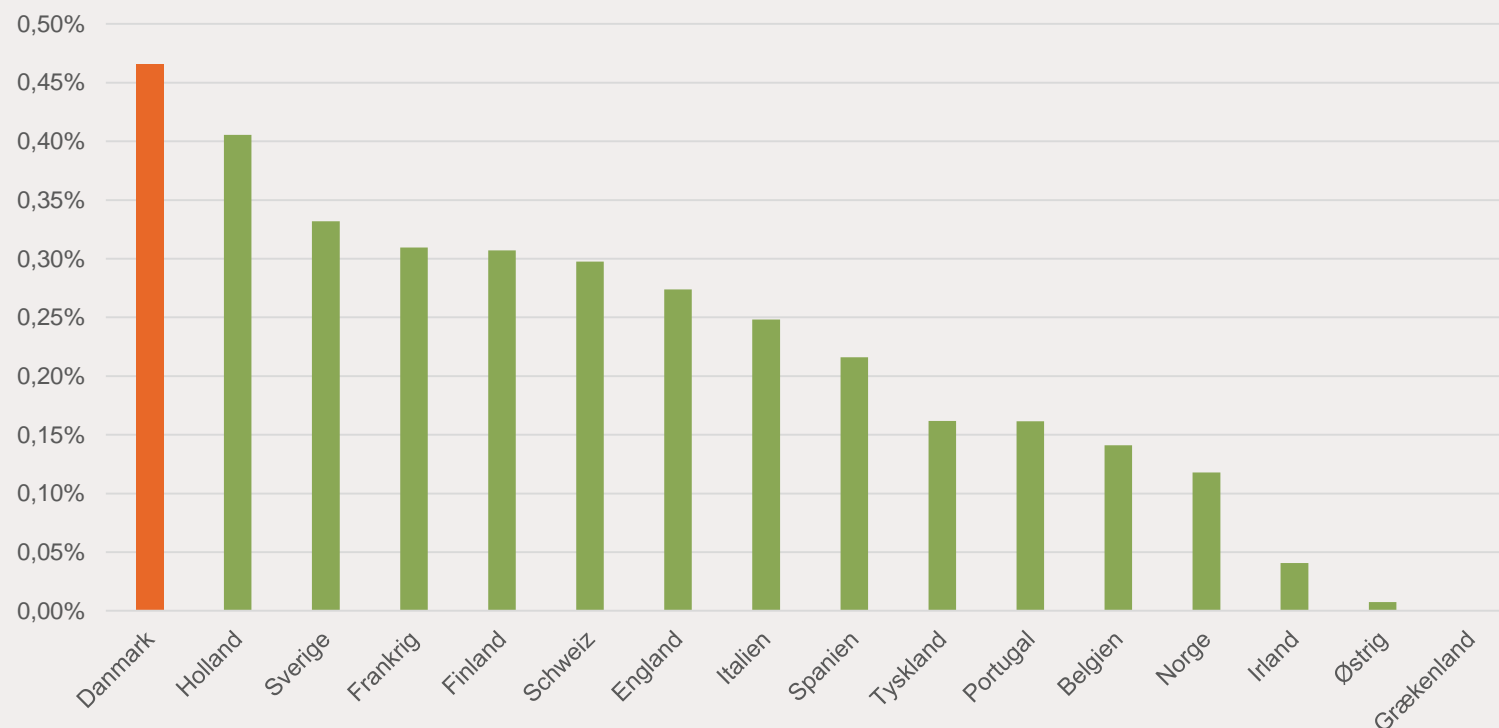
Buyout-investeringer (antal) fordelt på transaktionsstørrelser



- I 2016 er der foretaget næsten dobbelt så mange mellemstore investeringer (0,11-1,12 mia. kr.) i danske virksomheder sammenlignet med året før.
- Derimod er der været færre små og store investeringer, mens mega investeringerne ligger stabilt.

Danmark i top når det gælder om at tiltrække buyout kapital i forhold til BNP

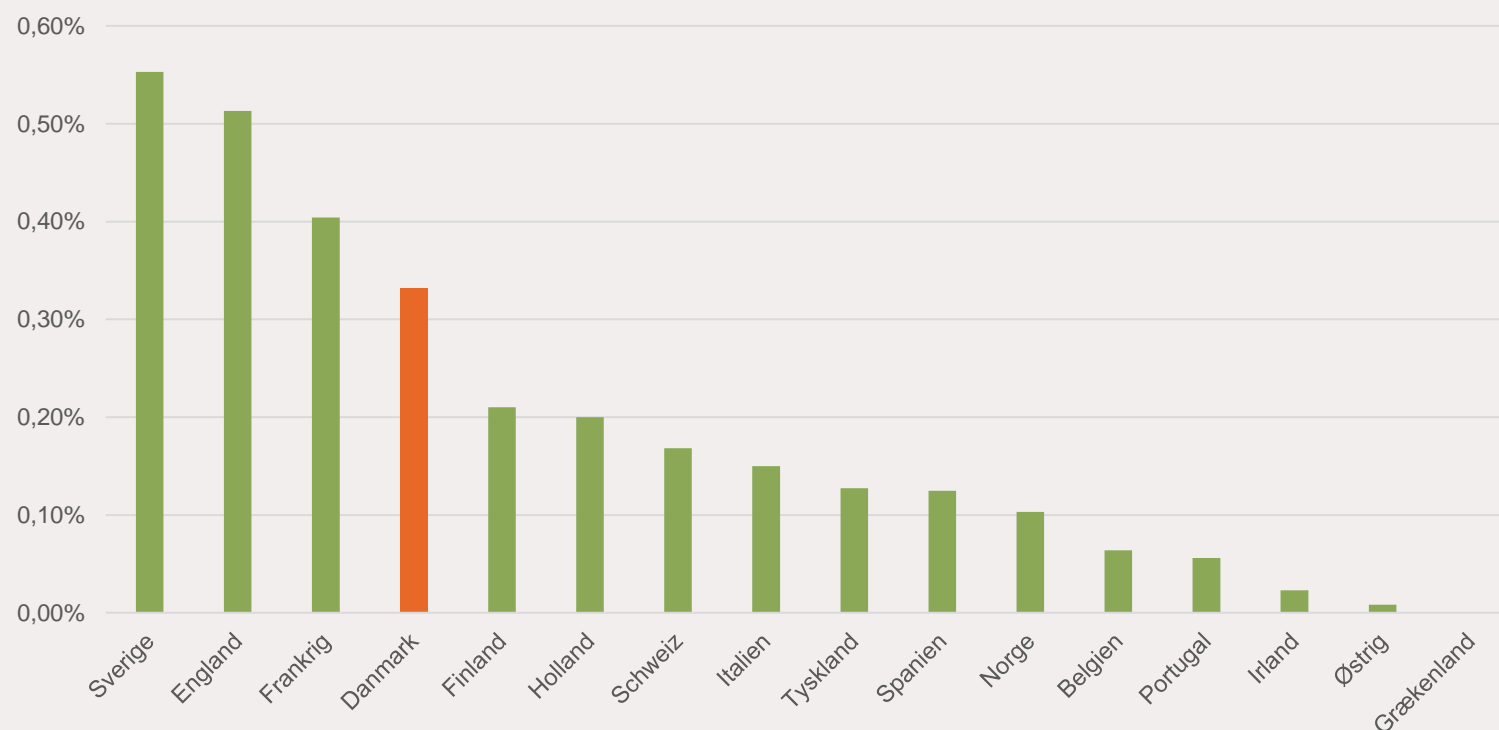
Buyout investeringer (beløb) som % af BNP,
2016 - Markedsstatistik



- Benchmark med 16 europæiske lande viser, at Danmark er det land, der tiltrækker mest buyout kapital (fra danske og europæiske fonde) i forhold til BNP i 2016.

Når det gælder investeret buyout kapital i forhold til BNP ligger Danmark nr. 4 med Sverige i spidsen

Buyout investeringer (beløb) som % af BNP,
2016 - Industristatistik



- Danske buyout fondes investeringer (i danske og udenlandske virksomheder) udgør 0,33% af BNP. Det giver Danmark en 4. plads efter Sverige, England og Frankrig.

וְשֵׁשׁ
כֶּסֶד