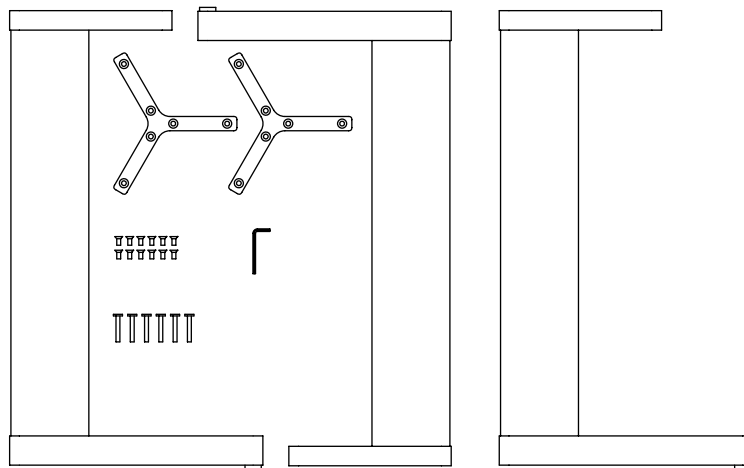
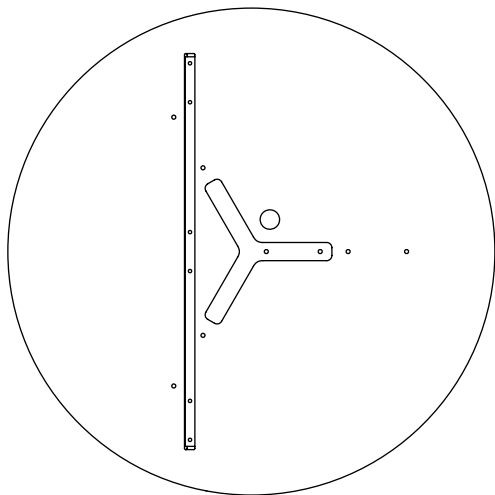


TREFOIL ROUND TABLE Ø75

Monteringsvejledning

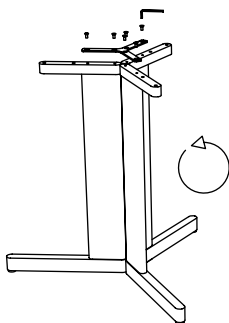


KOMPONENTER

Anbring komponenterne på et klæde for at undgå skrammer på gulv og Trefoil Round Table Ø75.

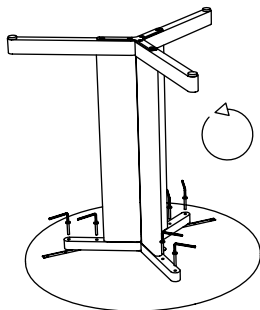
TREFOIL ROUND TABLE Ø75

Monteringsvejledning



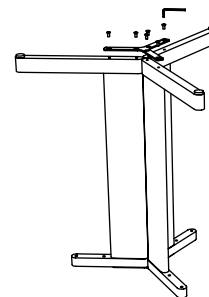
TRIN 1

Anbring de tre ben ved siden af hinanden som vist. Monter beslaget ved brug af 6 af de korte skruer og unbrakonøglen. Stram ikke skruerne for hårdt.




TRIN 3

Placer den samlede base på bordpladen og monter de 6 lange skruer.



TRIN 2

Vend forsigtigt basen rundt uden, at skille de tre ben fra hinanden. Monter beslaget ved brug af 6 af de korte skruer og unbrakonøglen. Stram ikke skruerne for hårdt.



TRIN 4

To personer hjælpes ad med at vende bordet rundt og arbejdet er færdigt. HUSK: tjek efter et par uger om skruerne skal efterspændes.