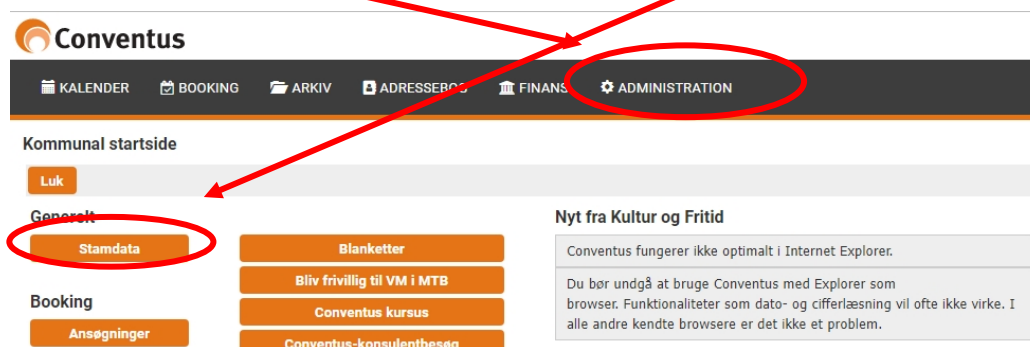


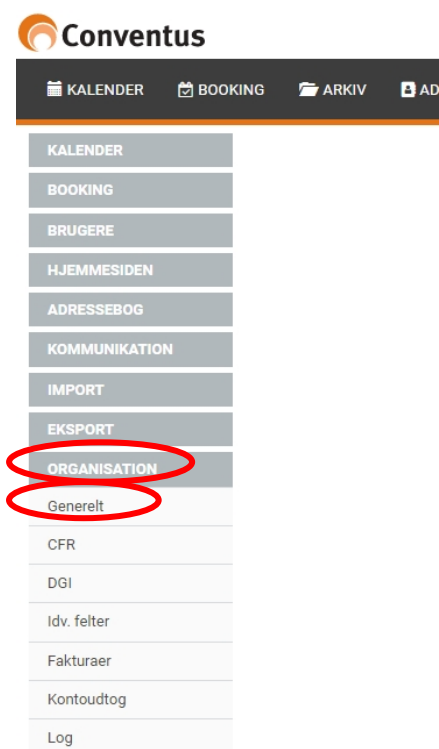
## Conventus vejledning

### 1.1 - Redigering af stamdata

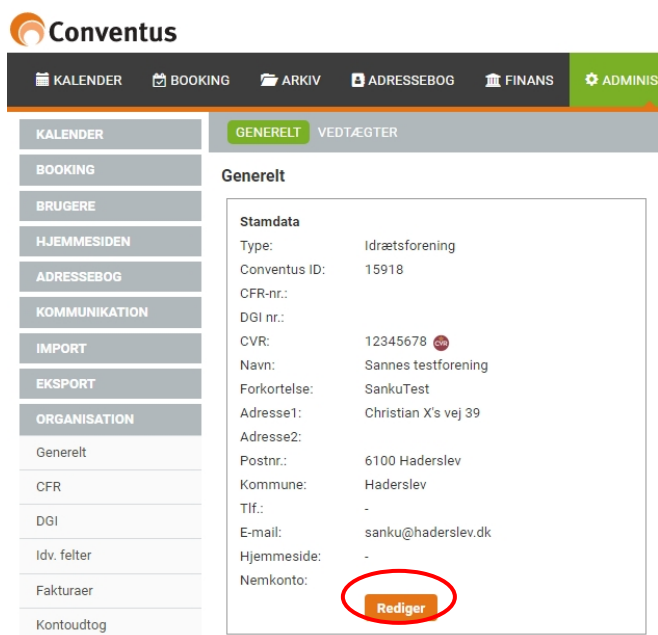
1. Klik på "Administration" i bjælken øverst eller på genvejsknappen "Stamdata".



2. Klik på "Organisation" og herefter "Generelt" i menuen til venstre.



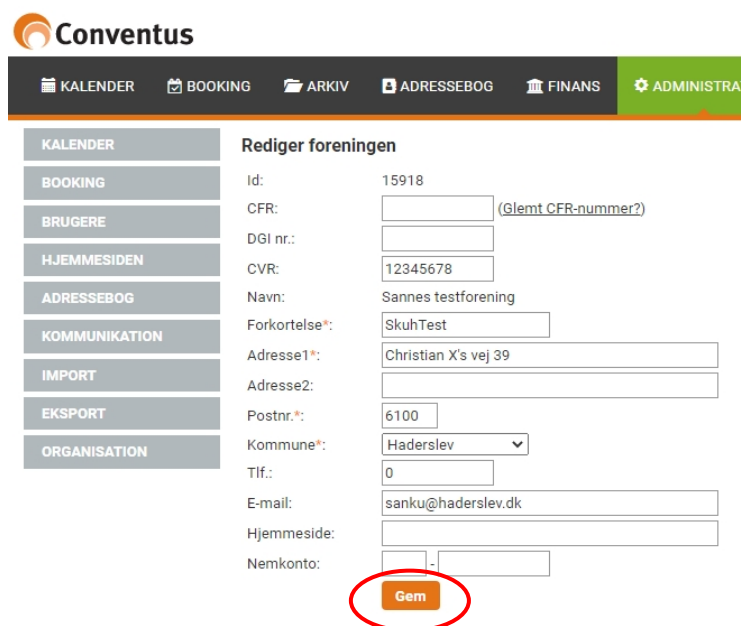
### 3. Klik på "Rediger" og ret jeres data.



The screenshot shows the Conventus interface. On the left is a navigation menu with options: KALENDER, BOOKING, BRUGERE, HJEMMESIDEN, ADRESSEBOG, KOMMUNIKATION, IMPORT, EKSPORT, ORGANISATION, Generelt, CFR, DGI, Idv. felter, Fakturaer, and Kontoudtog. The 'Generelt' section is active, showing a list of fields: Stamdata, Type, Conventus ID, CFR-nr., DGI nr., CVR, Navn, Forkortelse, Adresse1, Adresse2, Postnr., Kommune, Tlf., E-mail, Hjemmeside, and Nemkonto. The 'Rediger' button at the bottom is circled in red.

Generelt	
Type:	Idrætsforening
Conventus ID:	15918
CFR-nr.:	
DGI nr.:	
CVR:	12345678
Navn:	Sannes testforening
Forkortelse:	SankuTest
Adresse1:	Christian X's vej 39
Adresse2:	
Postnr.:	6100 Haderslev
Kommune:	Haderslev
Tlf.:	-
E-mail:	sanku@haderslev.dk
Hjemmeside:	-
Nemkonto:	

### 4. Når I har rettet jeres data, så skal I klikke på "Gem".



The screenshot shows the 'Rediger foreningen' page in Conventus. The left navigation menu is the same as in the previous screenshot. The main area contains a form with the following fields: Id, CFR, DGI nr., CVR, Navn, Forkortelse\*, Adresse1\*, Adresse2, Postnr.\*, Kommune\*, Tlf., E-mail, Hjemmeside, and Nemkonto. The 'Gem' button at the bottom is circled in red.

Rediger foreningen	
Id:	15918
CFR:	<input type="text"/> (Glem CFN-nummer?)
DGI nr.:	<input type="text"/>
CVR:	12345678
Navn:	Sannes testforening
Forkortelse*:	SkuhTest
Adresse1*:	Christian X's vej 39
Adresse2:	<input type="text"/>
Postnr.*:	6100
Kommune*:	Haderslev
Tlf.:	0
E-mail:	sanku@haderslev.dk
Hjemmeside:	<input type="text"/>
Nemkonto:	<input type="text"/>