

NORDFYN

Samlet placering **4**

SAMLET PLACERING

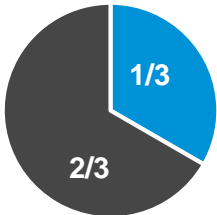
Nordfyn opnår en 4.-plads (+44 pladser ift. 2017) i årets undersøgelse af det lokale erhvervsklima i kommunerne.

HØJESTE PLACERING

Nordfyns højeste placering er en 1.- plads i kategorien "Kommunal sagsbehandling", der blandt andet handler om, hvor kompetent og hurtig sagsbehandlingen af miljø- og sygedagpengesager er.

LAVESTE PLACERING

Nordfyns laveste placering er en 66. plads i kategorien "Uddannelse", der blandt andet omfatter skolernes samarbejde med virksomhederne og indikatorer for uddannelsesniveaet i den lokale arbejdsstyrke.

PLACERING I OVERORDNET VURDERING AF ERHVERVSVENLIGHED	PLACERING I 9 KATEGORIER	
	4	1. INFRASTRUKTUR OG TRANSPORT
2. ARBEJDSKRAFT		8
<p>Samlet placering afhænger af:</p>  <p>Overordnet vurdering af erhvervsvenlighed.</p> <p>Placering i 9 kategorier, hvor spørgsmål og statistiske indikatorer hver vægter 50 pct. i hver enkelt kategori.</p>	3. UDDANNELSE	66
	4. KOMMUNAL SAGSBEHANDLING	1
	5. SKATTER, AFGIFTER OG GEBYRER	10
	6. FYSISKE RAMMER	3
	7. BRUG AF PRIVATE LEVERANDØRER	8
	8. KOMMUNENS IMAGE	15
	9. INFORMATION OG DIALOG MED KOMMUNEN	2

SVAR FRA VIRKSOMHEDER I NORDFYN

I Nordfyn har 40 virksomheder inden for de brancher, som DI repræsenterer, bl.a. produktion, transport, fødevarer, engroshandel, rådgivning og service, svaret på undersøgelsen.

Besvarelsene repræsenterer 775 arbejdspladser, hvilket svarer til ca. 11 pct. af de privat beskæftigede i kommunen.

Se alle resultater under di.dk/1e

UDVIKLINGEN I KOMMUNENS ERHVERVSKLIMA

Nordfyns Kommunes samlede placering i perioden 2010 til 2018 fremgår af nedenstående tabel. I 2018 er foretaget en række justeringer i Lokalt Erhvervsklima. Sammenligninger med tidligere år skal derfor tages med et mindre forbehold.

	2010	2011	2012	2013	2014	2015	2016	2017	2018
SAMLET PLACERING	49	63	85	51	48	56	59	48	4

I år omfatter undersøgelsen i alt 93 kommuner (alle kommuner på nær Læsø, Fanø, Samsø, Langeland og Ærø). Hidtil har Samsø, Langeland og Ærø været med i undersøgelsen, men få svar gav anledning til store udsving fra år til år, så disse kommuner er ikke med i 2018.

JUSTERINGER I LOKALT ERHVERVSKLIMA 2018

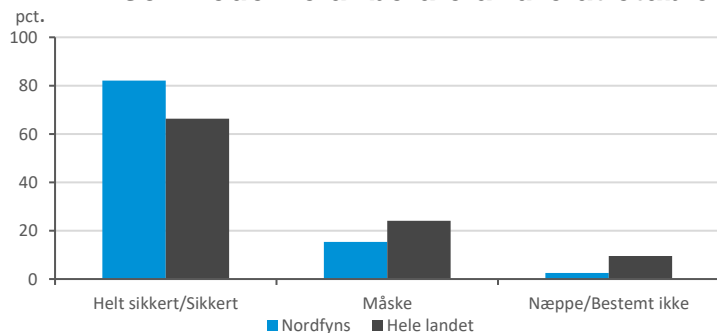
Grundlæggende måler undersøgelsen i år det samme som hidtil: Kommunernes lokale erhvervsklima. Her i 2018 er der dog kommet både nye spørgsmål og flere nye statistiske indikatorer. Sammenligning med placeringer i tidligere år skal derfor tages med et mindre forbehold.

Som noget nyt er resultaterne fra spørgeskemaet og de statistiske indikatorer kombineret i ni kategorier, der tilsammen tegner et billede af, hvor godt kommunerne klarer sig på forskellige områder. Der er også nye spørgsmål i undersøgelsen - om digitalisering af sagsbehandlingen og om bredbånd og mobildækning. Kategorien "Kommunens velfærdsservice" er udgået, og i stedet er der en ny kategori for "Uddannelse".

Læs mere om metoden her: di.dk/le

EKSTRASPØRGSMÅL

Vil virksomhederne anbefale andre at etablere sig i kommunen?

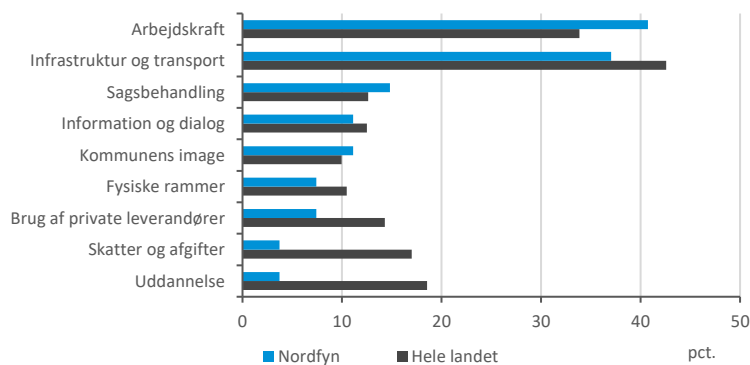


Figuren viser den procentvise fordeling af svar på spørgsmålet:

"Vil du anbefale andre virksomheder at etablere sig i kommunen?"

Kilde: Lokalt Erhvervsklima 2018

Kommunen bør prioritere disse områder



Figuren viser fordelingen af svar på spørgsmålet:

"Hvad bør kommunen prioritere højest, hvis den skal styrke virksomhedernes vækstmuligheder fremadrettet?"

Virksomhederne er blevet bedt om at angive to prioriteter.

Kilde: Lokalt Erhvervsklima 2018